

ProInvest

PROGRAM PREZENTACIJE KLJUČNIH MJERA
VLADE RH ZA POTICANJE INVESTICIJA
I RESTRUKTURIRANJE GOSPODARSTVA



VLADE REPUBLIKE HRVATSKE

www.vlada.hr

Branko Grčić, potpredsjednik Vlade i ministar
regionalnoga razvoja i fondova Europske unije

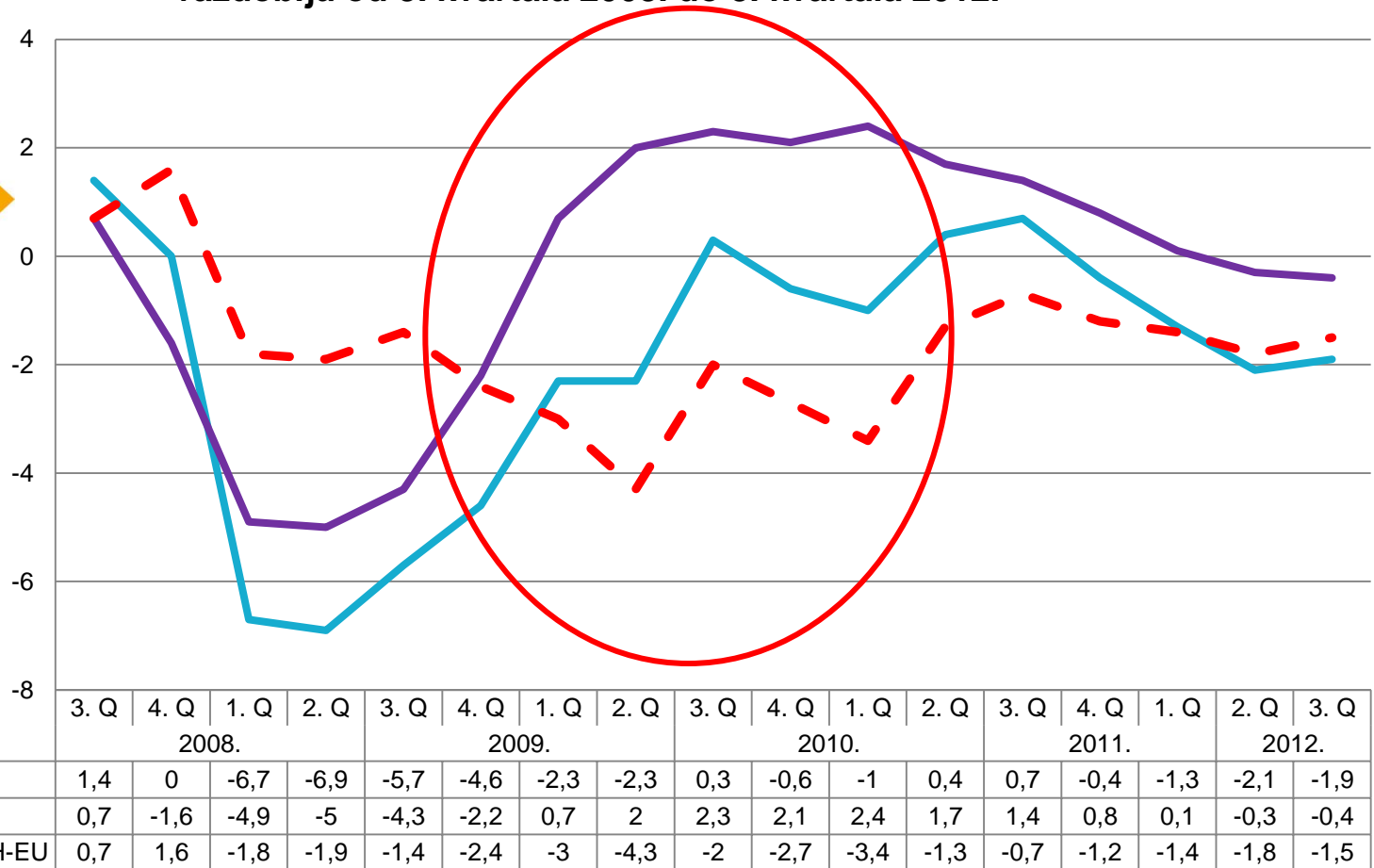


Konvergenijski trendovi BDP-a Hrvatske i EU

ProInvest

Usporedni prikaz kvartalnih stopa rasta BDP-a za Hrvatsku i EU27 u razdoblju od 3. kvartala 2008. do 3. kvartala 2012.

Stopa rasta u %



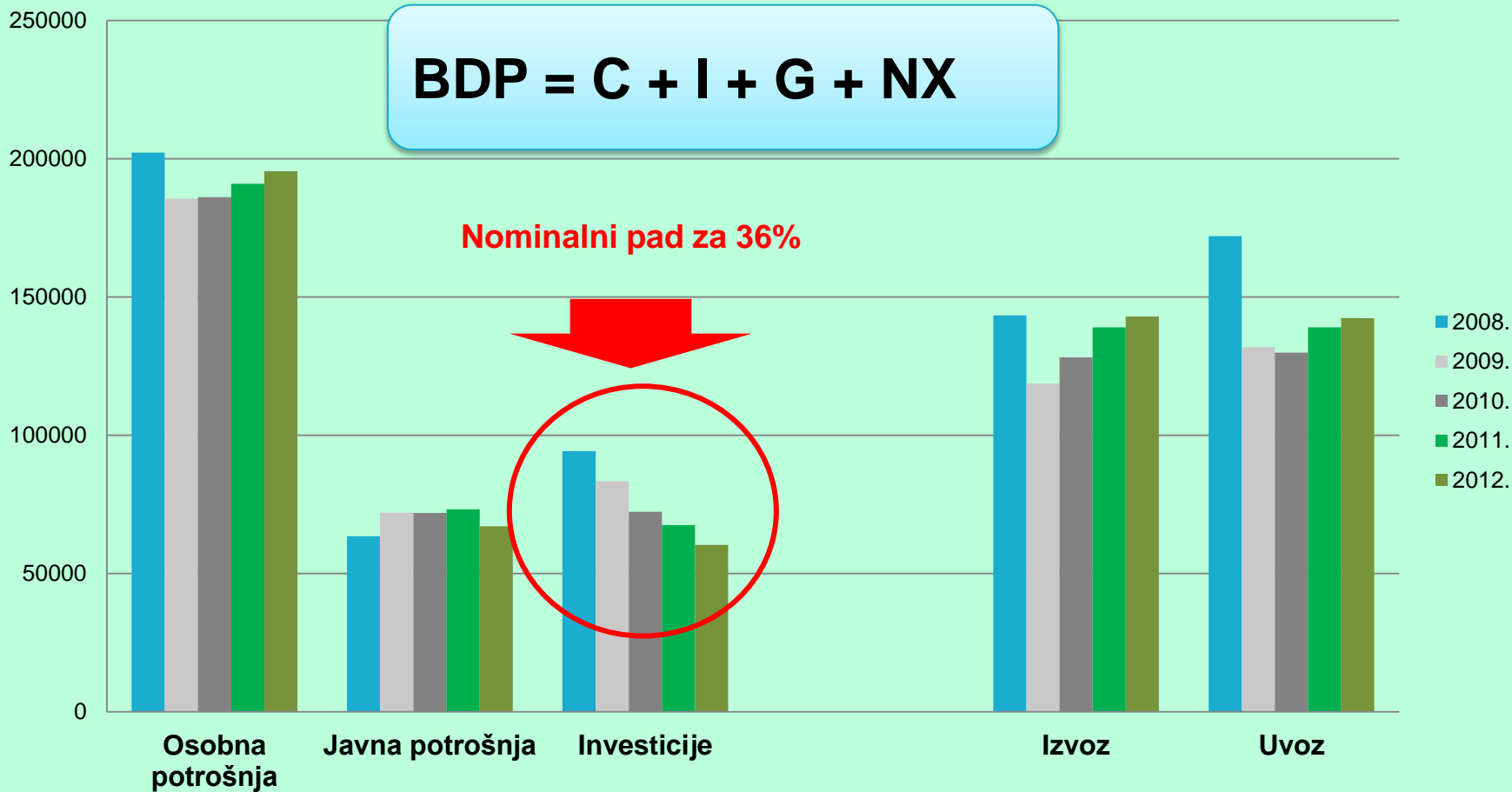
INVESTICIJE – KLJUČ GOSPODARSKOG PADA I OPORAVKA!!!

ProInvest

Struktura BDP po komponentama - **tekuće cijene**

$$\text{BDP} = \text{C} + \text{I} + \text{G} + \text{NX}$$

Nominalni pad za 36%





Promjena broja zaposlenih 2011-2008. i u 2012. godini

PROMJENA U RAZDOBLJU 2008-2012:

INDUSTRIJA - 45.000

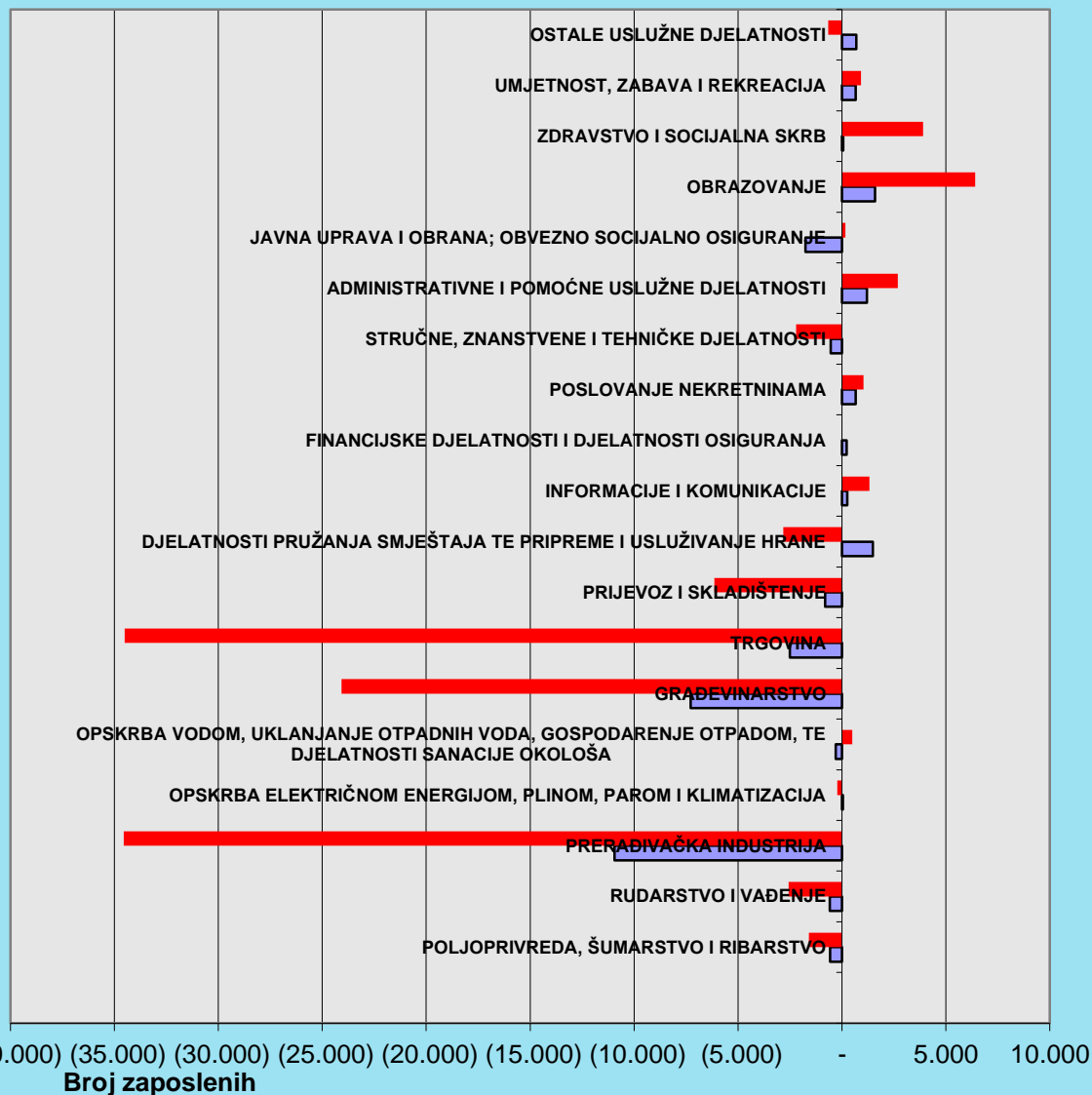
TRGOVINA - 37.000

GRAĐEVINARSTVO - 31.000

OBRAZOVANJE + 8.000

ZDRAVSTVO + 4.000

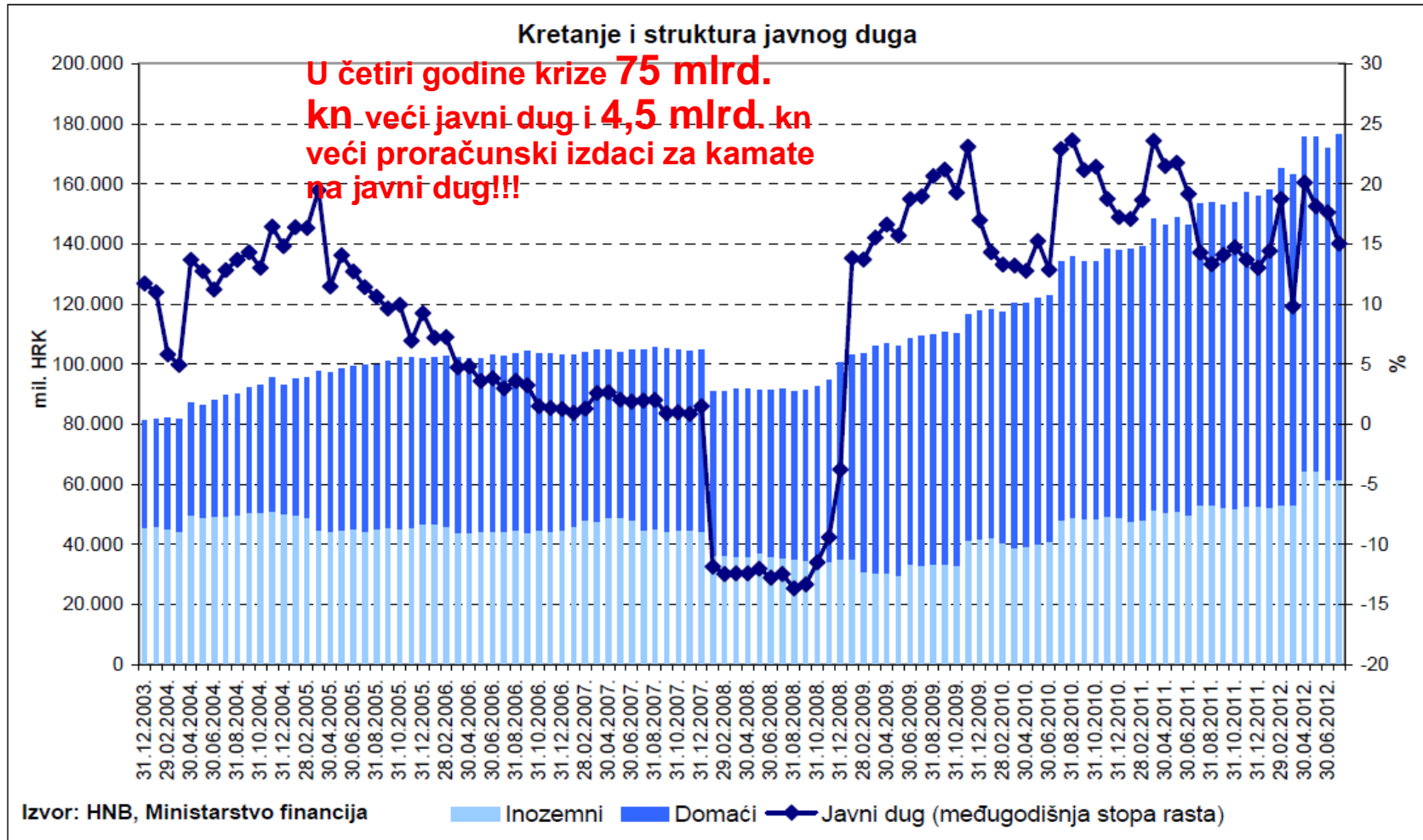
**NERAVNOMJERNO
RASPOREĐEN TERET
KRIZE!!!**





Potrošnja ili štednja?

ProIn



Odgovor na dilemu POTROŠNJA ILI ŠTEDNJA  PRAVI OMJER!!!



Strategija vlade RH

Smjernice
ekonomske i
fiskalne politike
2013. – 2015.

**Fiskalna
konsolidacija**

**Strukturne
reforme**

Državni proračun
2013. – 2015.

**Restrukturiranje u
svrhu očuvanja R.M.**

**Investicije javnog
sektora**

**Investicije
privatnog sektora**

Gospodarski rast

Očuvanje postojećih radnih mjesta:

ZAKON O FINANCIJSKOM POSLOVANJU I PREDSTEČAJNOJ NAGODBI

Utvrđeni rokovi plaćanja

Poboljšana likvidnost

Zaštita vjerovnika

Pomoć u restrukturiranju

Na dan 18. veljače zaprimljeno je **3.760 zahtjeva** za pokretanje postupka predstečajne nagodbe

Iznos obveza tih tvrtki je **35,4 milijarde kuna**

Zapošljavaju oko **30.000 zaposlenih**

Na rješavanju predmeta rade **42 nagodbena vijeća u Splitu, Osijeku, Rijeci i Zagrebu**

Očuvanje postojećih radnih mjesta:

HBOR U 2012. ODOBRILO 3,5 mlrd. Kn VIŠE KREDITA

U 2012. Hrvatska banka za obnovu i razvitak odobrila 10,23 milijarde kuna **kredita** što je **za 3,5 mlrd. Kn ili 56%više nego u 2011.**



Izmijenjena struktura u korist kreditiranja novih investicija u odnosu na kredite za obrtna sredstva.

28 kreditnih programa za malo i srednje poduzetništvo, velike kompanije, za izvoz i turizam, za infrastrukturu, zaštitu okoliša i energetske učinkovitost

JAČA ULOGA HAMAG INVEST-a

Jamstveni kapital u 2012. povećan s jedne na dvije milijarde HRK

Broj zahtjeva za izdavanjem jamstava u odnosu na 2011. porastao za 94%

Očuvanje postojećih radnih mjesta:

PODUZETNIČKI IMPULS Ministarstva poduzetništva i obrta



378,5 milijuna kuna bespovratnih poticaja poduzetništvu i obrtništvu **u 2012.**

Broj zahtjeva 11.213 ili 40 posto više u odnosu na 2011.

Proračun Poduzetničkog impulsa **u 2013.** Iznosi **730.5 milijuna kuna.**

NOVE INVESTICIJE 2013.

Kao ključna pretpostavka ostvarenja realne stope gospodarskog rasta u 2013. godini jeste **rast agregatne razine investicija. Prema inicijalnoj projekciji vlade za 2013., rast BDP od 1,8% zahtijevao bi 11,5%-tni rast INVESTICIJA**

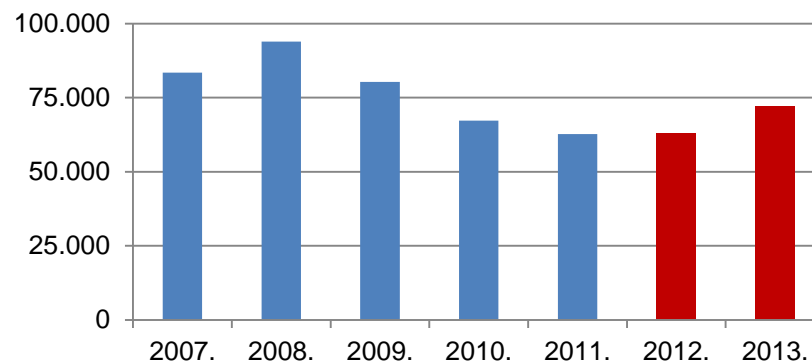
Planirani rast bruto investicija u 2013.

	2011.	% udio	Projekcija 2012.	% udio	Projekcija 2013.	% udio
BDP - tekuće cijene (mil. HRK)	333.956		338.136		351.800	
Potrošnja kućanstava	197.527	59%	200.716	59%	208.534	59%
Državna potrošnja	66.394	20%	66.099	20%	63.669	18%
Bruto investicije u fiksni kapital	62.746	19%	62.976	19%	71.957	20%
Promjena zaliha	7.612	2%	8.670	3%	10.094	3%
Izvoz roba i usluga	139.527	42%	143.570	42%	149.791	43%
Uvoz roba i usluga	-139.849	-42%	-143.894	-43%	-152.245	-43%

Uvažavajući zatečenu strukturu agregatne potražnje, **rast agregatnih investicija u 2013. trebao bi iznositi 8.981 mil. HRK**, te doseći približno **71.957 mil. HRK!**

Za usporedbu, to je tek nešto viša razina ulaganja nego u recesijskoj 2010.

Agregatne investicije u razdoblju 2007-2013. (u mil. HRK)



NOVE INVESTICIJE 2013.

Očekivana struktura i dinamika po sektorima: državni proračun, javna društva i privatni sektor!

ProInvest

Usporedni prikaz mogućeg rasta agregatnih investicija po sektorima

(mil. HRK)

Naziv	Projekcija	Prognoza realizacije	Usporedba 2013. i 2012. - apsolutno	Usporedba 2013. i 2012. - relativno
	2013	2012		
PRORAČUN OPĆE DRŽAVE	6.685	3.765	2.920	78%
JAVNA DRUŠTVA	15.113	10.771	4.342	40%
PRIVATNE INVESTICIJE	50.159	48.440	1.719	4%
UKUPNO	71.957	62.976	8.981	14%

NAPOMENA:

- **Privatne investicije su procijenjene kao rezidualna stavka**, do razine planiranog i potrebnog rasta agregatnih investicija.
- Unutar sektora javna društva uključeni su izvanproračunski korisnici (HŽ, H. vode i Lučke uprave), u isto vrijeme su isti izbačeni iz sektora proračuna opće države

1) Javni projekti u Sjeverozapadnoj Hrvatskoj – JAVNA PODUZEĆA!

Projekti u realizaciji 2013. - središnja i sjeverna Hrvatska

Društvo	Projekt	Ukupna vrijednost projekta (000 EUR)	Planirano realizirati u 2013. (000 EUR)	Lokacija
HAC	DC 10 PODRAVSKI IPSILON (Koprivnica)			
	Brza cesta - I faza: GRADEC - KRIŽEVCI	88.065	5.870	Koprivničko-križevačka županija
	DC12 PODRAVSKI IPSILON (Bjelovar)			
	Brza cesta - I faza: VRBOVEC - FARKAŠEVAC	48.725	5.870	Radovi u Zagrebačkoj, a cesta ide prema Bjelovarsko-bilogorskoj županiji
HC	Popovec-M.Bistrica Zlatar Bistrica_Zabok	17.744	16.000	Krapinsko-zagorska županija
	Marija Bistrica-Kašina	7.159	4.320	Krapinsko-zagorska županija
	Obnova dionice Šemnica-Sveti Križ Začretje	1.561	1.443	Krapinsko-zagorska županija
HŽ Infrastruktura	Izgradnja pruge Gradec - Sveti Ivan Žabno	32.000	685	Koprivničko-križevačka županija
	Izrada tehničke dokumentacije za rekonstrukciju postojećeg i izgradnju drugog kolosijeka na pruzi Dugo Selo - Križevci	198.030	12.912	Koprivničko-križevačka županija
UKUPNO INFRASTRUKTURA		393.283	47.100	
FZOEU	Sanacija odlagališta komunalnog otpada "Bukovina", Grad Čazma	1.245		Bjelovarsko-bilogorska županija
CEI	Energetska obnova zgrada - škole i vrtići	3.100	3.100	Varaždinska županija
	JPP - škole	23.100		Varaždinska županija
	JPP - bolnice	40.000		Varaždinska županija
UKUPNO CEI		66.200	3.100	
UKUPNO		460.728	50.200	

ProInvest

1) Javni projekti u Sjeverozapadnoj Hrvatskoj

Projekti Ministarstva regionalnog razvoja i fondova Europske unije 2008-2012, s naglaskom na projekte koji se realiziraju u 2013.

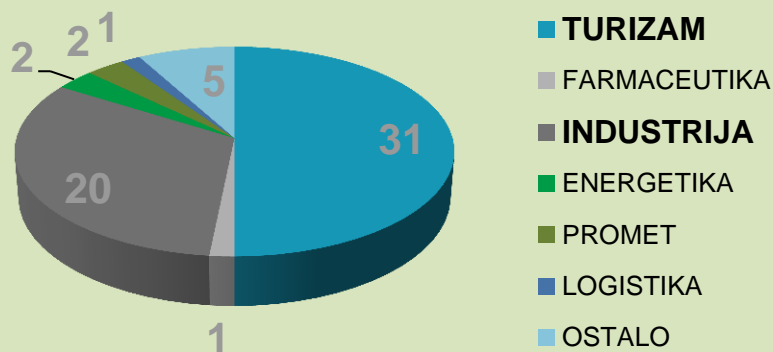
ProInvest

ŽUPANIJA	PROJEKT INTEGRALNI RAZVOJ LOKALNE ZAJEDNICE-EIB II					GODIŠNJI PROGRAMI REGIONALNOG RAZVOJA - sufinanciranje manjih infrastrukturnih projekata čiji nositelji su same jedinice regionalne i lokalne samouprave	
	BROJ REALIZIRANIH (ZAVRŠENIH) PROJEKATA	VRIJEDNOST REALIZIRANIH PROJEKATA		BROJ PROJEKATA U PROVEDBI *	VRIJEDNOST PROJEKATA	BROJ SUFINANCIRANIH PROJEKATA	SUFINANCIRANJE MINISTARSTVA
		UKUPNO	ULOŽENA SREDSTVA MINISTARSTVA				
BJELOVARSKO-BILOGORSKA	21	99.775.034	52.642.370	6	27.000.000	21	2.640.777
KOPRIVNIČKO-KRIŽEVAČKA	15	50.490.000	37.690.000	3	7.840.000	30	2.980.000
KRAPINSKO-ZAGORSKA	30	147.244.300	106.156.370	10	50.243.787	24	4.488.391
MEĐIMURSKA	19	71.610.290	47.525.166	9	57.235.193	27	5.039.580
VARAŽDINSKA	26	138.024.926	88.583.063	3	10.606.390	19	7.701.686
SVEUKUPNO	111	507.144.550	332.596.969	31	152.925.370	121	22.850.434

NOVE INVESTICIJE – Privatni projekti u bazi AIK-a!

Potencijal za rast investicija privatnog sektora – prema AIK-u

	BROJ PROJEKATA	VRIJEDNOST (EUR)	ZAPOŠLJAVANJE
ZAPOČELA IZGRADNJA OBJEKATA ILI INSTALACIJA OPREME	7	378.000	710
U TIJEKU IZRADA UPU/DPU ILI ISHOĐENJE LOKACIJSKE ILI GRAĐEVINSKE DOZVOLE	21	3.179.200.000,00	1.547
PRVA INFORMACIJA O PROJEKTU ILI JE PROJEKT U NULTOJ FAZI (ŽELJENI PROJEKT NIJE NITI U PPUŽ)	34	1.803.882.000,00	5.444



INSTITUCIONALNA POTPORA PRIVATNIM INVESTICIJSKIM PROJEKTIMA:

Nova organizacija za potporu privatnim investicijama

Nova organizacija za jačanje poslovne klime

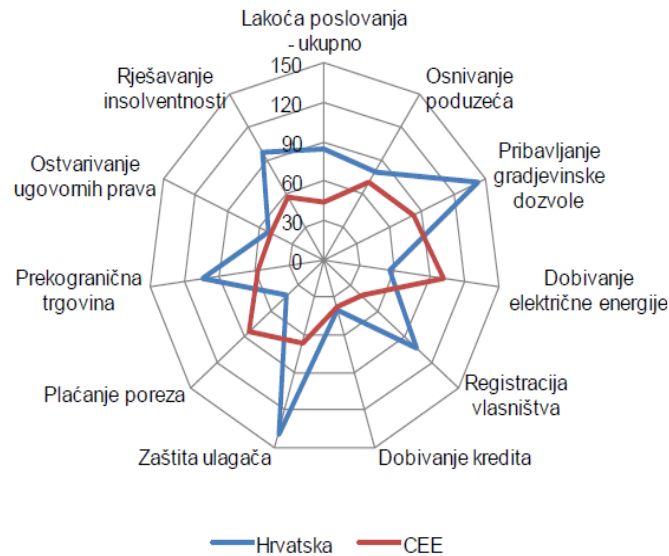
Zakon o poticanju investicija i unaprjeđenju investicijskog okruženja

Zakon o strateškim investicijskim projektima (u pripremi)



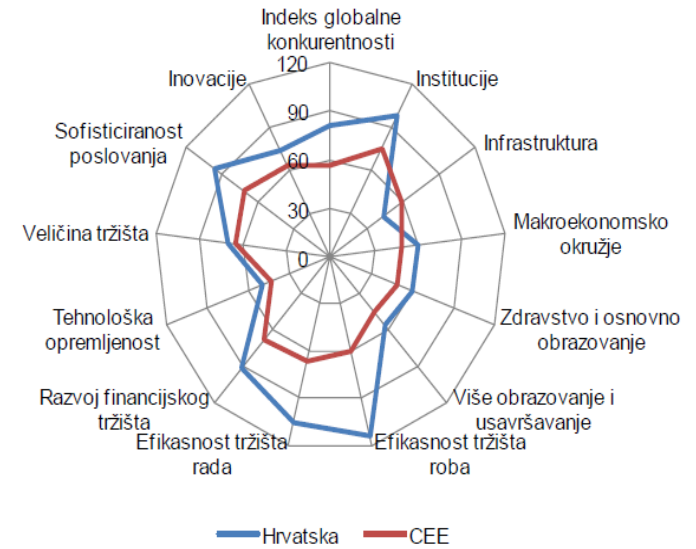
NOVE INVESTICIJE – Jačanje poslovne klime!

Lakoća poslovanja



Izvor: World Bank, Doing Business 2013.

Indeks globalne konkurentnosti



Izvor: World Economic Forum, Global Competitiveness Report 2012-2013.



NOVE INVESTICIJE – Izvori financiranja!

Investicijski ciklus financirao bi se, u većoj mjeri, **na projektnoj osnovi:**

- **kapitalom javnog sektora**, iz proračuna, te privatizacijom i monetizacijom postojeće operativne i neoperativne imovine u državnom vlasništvu, čime se kreiraju preduvjeti za strukturiranje financiranja na projektnim osnovama (kombinacijom vlasničkog kapitala i duga)
- **vlasničkim kapitalom međunarodnih i domaćih strateških investitora** (kroz model JPP ili kroz izravna strana ulaganja)
- **nepovratnim sredstvima iz strukturnih fondova EU**
- **sredstvima razvojnih banaka**: veliki kapaciteti razvojnih banaka na raspolaganju su Vladi RH za 2012. godinu (Svjetska banka, EBRD i EIB - **gotovo milijardu eura** potencijala razvojnih banaka)
- **sredstvima komercijalnih banaka**: gdje je trenutno i najveći zastoј!

Dotok stranog kapitala u narednom razdoblju može se očekivati kroz **tri ključne komponente:**

1. Neto transferi iz proračuna EU Hrvatskoj kao novoj zemlji članici

2. Izravna strana ulaganja (FDI)

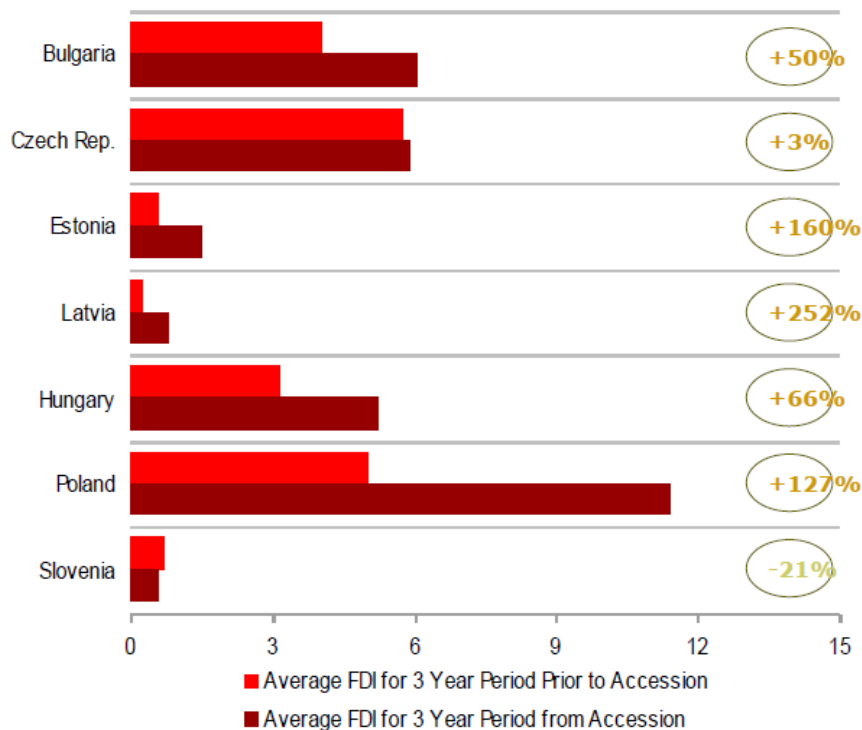
3. Privatizacijski projekti i koncesije

Očekivanja rasta priljeva inozemnog kapitala temeljem FDI i neto transfera iz EU proračuna (iskustva novih MS)

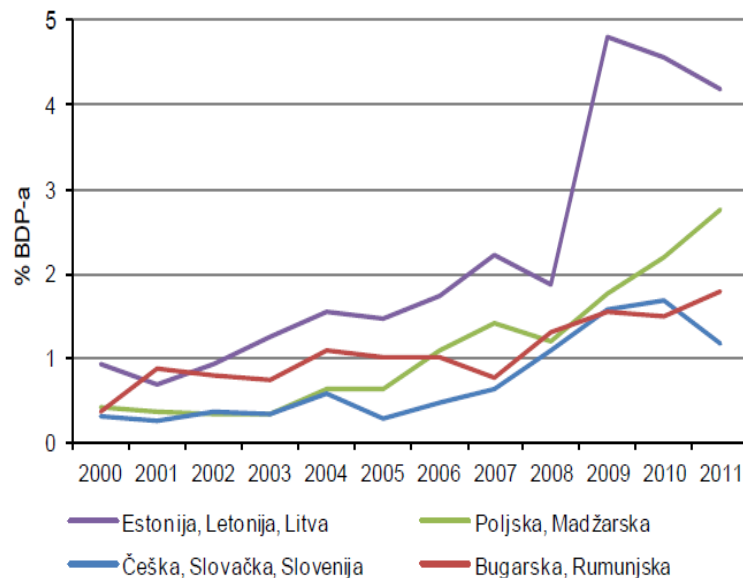
NOVE INVESTICIJE – Zašto smo optimisti?!

ProInvest

Povećanje FDI ²



Povećanje neto transfera iz proračuna EU



Izvor: Eurostat

Preuzeto iz prezentacije Borisa Vujčića: Izazovi strukturnih reformi na pragu ulaska u EU, HNB, 2012.

RIZIK za Hrvatsku biti će produljenje recesije u EU i kontrakcija investicijske aktivnosti europskih kompanija, kao i apsorpcijski kapacitet za korištenje EU fondova!



VLADA REPUBLIKE HRVATSKE

www.vlada.hr

ProInvest



Zahvaljujem na pozornosti